

WOOD KOTE PRODUCTS INC

Fórmulas de colores de Lacas Wood Kote a pedido/a gusto

Objetivo:

Las siguientes fórmulas fueron preparadas para servir de muestra para emparejar tintes y/o crear colores hechos a gusto.

Materiales Requeridos:

Base Transparente = Wood Kote SprayLaq 680A Color Kote – elegir el brillo deseado, Mfr# 4630A (Brillante) or 4632A (Semi- Brillante) or 4635A (Satinado) or 4637A (Mate).

Base Blanca = Wood Kote SprayLaq 680A Blanco – elegir el brillo deseado, Mfr# 4610A (Brillante) or 4612A (Semi-Brillante) or 4615A (Satinado) or 4617A (Mate).

Base Semi-Blanca = Wood Kote SprayLaq 680A Color Kote combinado con partes iguales de SprayLaq 680A Blanco.

Wood Kote MacroTint o MiniTint (dispositivos medidores)



Wood Kote Korrekt-O (colorantes)













Wood Kote LaqThin T-99A (diluyente de laca)

Paños para limpiar

Proceso:

1. **IMPORTANTE:** Antes de agregar los colorantes podría ser necesario quitar una cantidad de laca del envase de fábrica equivalente a la que se va agregar de colorante.
2. Agitar muy bien el colorante y la mezcla base, mejores resultados se obtienen usando una agitadora mecánica por no menos de 1 minuto.
3. Sostener el MacroTint o MiniTint en posición vertical con los números de medición enfrentados hacia el operador.
4. Tomar el pistón de la parte inferior y girarlo hasta que la barra de calibración esté alineada sobre los números de medición.
5. Tirar del pistón hacia abajo hasta que la punta superior de la barra de calibración llegue al incremento deseado, luego girar el pistón ¼ de vuelta para asegurarlo en esa posición.
6. Colocar el dispositivo en una superficie horizontal y llenar el cilindro con el líquido apropiado hasta el borde. Inmediatamente verter el líquido en el recipiente correspondiente mientras se gira el pistón para alinearlo con la barra de calibración sobre los números de medición.
7. Empujar el pistón hasta la parte superior del cilindro. Quitar el líquido que quede sobre la cabeza del pistón con una espátula de metal.
8. Repetir el proceso de medición con otros colorantes si es necesario.
9. Después de su uso, limpiar el dispositivo con LaqThin T-99A (diluyente de laca) y un paño suave.

COLOR	Base	Colorantes Korrekt-O	oz por Qt	oz por Gal
 Púrpura [304]	Base Semi-Blanca	7262 - Azul 9451 - Púrpura	8/48 27/48	2 32/48 13/48
 Borgoña [314]	Base Transparente	0982 - Anaranjado 9451 - Púrpura 0451 - Escarlata	1 28/48 29/48 1 39/48	6 1648 2 20/48 7 12/48

COLOR	Base	Colorantes Korrekt-O	oz por Qt	oz por Gal
 Rojo [316]	Base Transparente	0982 - Anaranjado 1063 - Rojo 0451 - Escarlata	3 46/48 1/48 2/48	15 40/48 3/48 7/48
 Anaranjado [328]	Base Transparente	0982 - Anaranjado 2852 - Amarillo Brillante 1863 - Amarillo	2 41/48 31/48 2/48	3 20/48 10 28/48 7/48
 Toscana [337]	Base Transparente	2555 - Amarillo Brillante 1352 - Tierra de Sombra Tostada 9955 - Negro	3 39/48 6/48 1/48	15 12/48 24/48 3/48
 Amarillo Tractor [350]	Base Transparente	2555 - Amarillo Brillante 1352 - Tierra de Sombra Tostada 0061 - Blanco	2 1/48 1 19/48	8 5/48 5 28/48
 Café [360]	Base Transparente	9955 - Negro 2555 - Amarillo Brillante 1352 - Tierra de Sombra Tostada 0061 - Blanco	2 10/48 24/48 1 13/48 1/48	10 40/48 5 4/48 4/48
 Moho [366]	Base Transparente	9955 - Black 5558 - Verde 2852 - Amarillo Orgánico 0061 - Blanco	1 26/48 12/48 4/48 1/48	2 6/48 46/48 4 14/48 4/48
 Verde Británico [380]	Base Transparente	2555 - Amarillo Brillante 5558 - Verde 1352 - Tierra de Sombra Tostada	1 11/48 2 9/48 28/48	4 44/48 8 34/48 2 17/48
 Verde Kelly [381]	Base Transparente	9955 - Negro 5558 - Verde 2852 - Amarillo Orgánico 0061 - Blanco	1 7/48 6/48 1 27/48 1 9/48	4 28/48 24/48 6 10/48 4 34/48
 Verde Azul [396]	Base Transparente	7262 - Azul 5558 - Verde 1352 - Tierra de Sombra Tostada 0061 - Blanco	1 1/48 39/48 13/48 1 42/48	4 4/48 3 12/48 1 4/48 7 24/48
 Azul [410]	Base Transparente	5558 - Verde 7262 - Azul 0061 - Blanco	3 24/48 3/48 21/48	2 10/48 1 37/48
 Gris [418]	Base Semi-Blanca	9955 - Negro 7262 - Azul 1863 - Amarillo	2 24/48 2/48 12/48	2 1/48 9/48 46/48
 Oxido [445]	Base Transparente	1352 - Tierra de Sombra Tostada 1063 - Rojo 1863 - Amarillo 0061 - Blanco	1 40/48 30/48 35/48 1/48	3 14/48 2 23/48 6 44/48 5/48
 Celeste Bebe [471]	Base Blanca	9955 - Negro 7262 - Azul	1/48 1/48	3/48 3/48

Visite nuestra página de web en <http://www.woodkote.com> para obtener información adicional sobre productos y métodos de aplicación.