

Feuillet d'instructions supplémentaire

WOOD KOTE PRODUCTS INC

Formules de couleurs hors série pour laques Wood Kote

Objectif:

Les formules suivantes ont été préparées à titre d'exemples pour assortir des couleurs et/ou créer des couleurs hors série.

Matériel nécessaire:

Base transparente = Wood Kote SprayLaq 680A Color Kote – choisir lustre désiré, Mfr# 4630A (brillant) ou 4632A (semi-brillant) ou 4635A (satiné) ou 4637A (mat).

Base blanche = Wood Kote SprayLaq 680A blanc – choisir lustre désiré, Mfr# 4610A (brillant) ou 4612A (semi-brillant) ou 4615A (satiné) ou 4617A (mat).

Base foncée = Wood Kote SprayLaq 680A Color Kote combiné à des parties égales de SprayLaq 680A blanc

Dispositif de dosage de colorant Wood Kote MacroTint ou MiniTint



Colorant(s) Wood Kote Korrekt-O














Diluant pour laque Wood Kote LaqThin T-99A

Chiffons pour le nettoyage

Processus:

1. IMPORTANT: Avant d'ajouter du colorant, il sera peut-être nécessaire d'enlever du contenant une quantité de laque égale à la quantité de colorant qui sera ajoutée.
2. Bien agiter le colorant et le mélange de base; pour de meilleurs résultats, agiter mécaniquement pendant au moins une minute.
3. Tenir le dispositif de dosage MacroTint ou MiniTint à la verticale avec les graduations face à l'utilisateur.
4. Saisir le piston à la base et le tourner jusqu'à ce que la barre de calibrage soit alignée avec les graduations.
5. Tirer le piston vers le bas jusqu'à ce le point au bout de la barre de calibrage atteigne la graduation désirée et ensuite tourner le piston 1/4 de tour pour le bloquer en position.
6. Placer le dispositif de dosage sur une surface horizontale de niveau et remplir le cylindre avec le liquide approprié jusqu'au bord; verser immédiatement le liquide dans le bon contenant tout en tournant le piston de façon à aligner la barre de calibrage avec les graduations.
7. Enfoncer le piston jusqu'au bord du cylindre. Enlever tout liquide restant sur la tête du piston avec un grattoir métallique.
8. Répéter le processus de dosage avec les autres colorants au besoin.
9. Après utilisation, nettoyer le doseur avec du diluant pour laque LaqThin T-99A et un chiffon doux.

COULEUR	Base	Colorants Korrekt-O	Onces par pinte	Onces par gallon
 Pourpre [304]	Base foncée	7262 - Bleu 9451 - Pourpre	8/48 27/48	2 32/48 13/48
 Bourgogne [314]	Base transparente	0982 - Orange 9451 - Pourpre 0451 - Rouge écarlate	1 28/48 29/48 1 39/48	6 1648 2 20/48 7 12/48

COULEUR	Base	Colorants Korrect-O	Onces par pinte	Onces par gallon
 Rouge [316]	Base transparente	0982 - Orange 1063 - Rouge 0451 - Rouge écarlate	3 46/48 1/48 2/48	15 40/48 3/48 7/48
 Orange [328]	Base transparente	0982 - Orange 2852 - Jaune organique 1863 - Yellow	2 41/48 31/48 2/48	3 20/48 10 28/48 7/48
 Toscane [337]	Base transparente	2555 - Jaune éclatant 1352 - Terre d'ombre brûlée 9955 - Noir	3 39/48 6/48 1/48	15 12/48 24/48 3/48
 Jaune tracteur [350]	Base transparente	2555 - Jaune éclatant 1352 - Terre d'ombre brûlée 0061 - Blanc	2 1/48 1 19/48	8 5/48 5 28/48
 Café [360]	Base transparente	9955 - Noir 2555 - Jaune éclatant 1352 - Terre d'ombre brûlée 0061 - Blanc	2 10/48 24/48 1 13/48 1/48	10 40/48 5 4/48 4/48
 Vert mousse [366]	Base transparente	9955 - Noir 5558 - Vert 2852 - Jaune organique 0061 - Blanc	1 26/48 12/48 4/48 1/48	2 6/48 46/48 4 14/48 4/48
 Vert anglais [380]	Base transparente	2555 - Jaune éclatant 5558 - Vert 1352 - Terre d'ombre brûlée	1 11/48 2 9/48 28/48	4 44/48 8 34/48 2 17/48
 Vert irlandais [381]	Base transparente	9955 - Noir 5558 - Vert 2852 - Jaune organique 0061 - Blanc	1 7/48 6/48 1 27/48 1 9/48	28/48 4 24/48 6 10/48 4 34/48
 Bleu vert [396]	Base transparente	7262 - Bleu 5558 - Vert 1352 - Terre d'ombre brûlée 0061 - Blanc	1 1/48 39/48 13/48 1 42/48	4 4/48 3 12/48 1 4/48 7 24/48
 Bleu [410]	Base transparente	5558 - Vert 7262 - Bleu 0061 - Blanc	3 24/48 3/48 21/48	2 10/48 1 37/48
 Gris [418]	Base foncée	9955 - Noir 7262 - Bleu 1863 - Jaune	24/48 2/48 12/48	2 1/48 9/48 46/48
 Rouille [445]	Base transparente	1352 - Terre d'ombre brûlée 1063 - Rouge 1863 - Jaune 0061 - Blanc	1 40/48 30/48 35/48 1/48	3 14/48 2 23/48 6 44/48 5/48
 Bleu poudre [471]	Base blanche	9955 - Noir 7262 - Bleu	1/48 1/48	3/48 3/48

Visitez notre site Web au <http://www.woodkote.com> pour des renseignements additionnels et des conseils sur l'application de nos produits.